PASSO A PASSO – Parte 2

SISTEMA PROGRAMA BOLSA FAMÍLIA NA SAÚDE

Sistema PBF na Saúde (e-Gestor)

SUS

MINISTÉRIO DA SAÚDE

3. Como fazer a vinculação de famílias

Sistema PBF na Saúde usando o e-gestor

3. COMO FAZER A VINCULAÇÃO DE FAMÍLIAS?

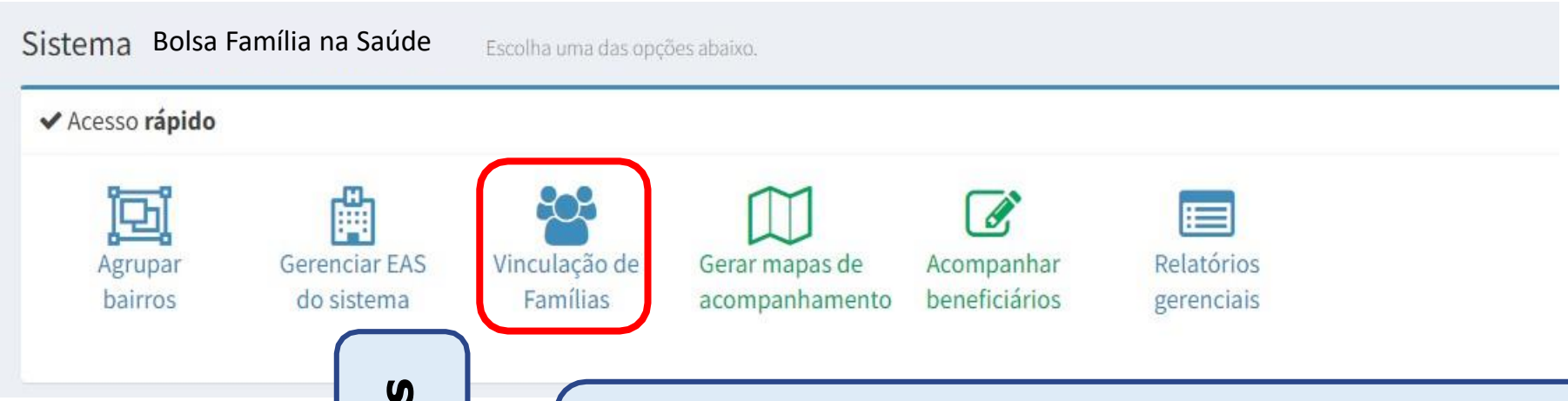

Vinculação de Famílias

- Permite estabelecer uma ligação entre as famílias, os EAS e seus profissionais. A família somente perde o vínculo com o EAS quando ocorre alteração no código do IBGE no CadÚnico, ou seja, quando a família se muda de município e atualiza o cadastro.
- A vinculação não é obrigatória, mas apoia o município no gerenciamento da impressão de mapas por EAS e na geração de relatórios por EAS. Por isso, recomendamos que seja feita no início de cada vigência, e após a chegada do arquivo complementar.
- As vinculações realizadas na vigência anterior estarão mantidas na atual. Só estarão sem vínculos as famílias novas no sistema ou beneficiários não acompanhados na vigência anterior.

ATENTAR PARA:

1. A vinculação é por família;

2. A vinculação pode ser feita por '**Bairro**', '**NIS**', '**Famílias sem vínculo**' ou '**EAS/Profissional**';

3. A seleção do **Profissional** no acompanhamento **não** é obrigatória;

4. Família somente perderá o vínculo se ocorrer alteração no código do IBGE registrado no CadÚnico, ou seja, quando a família se muda de município.

AO CLICAR EM 'VINCULAÇÃO DE FAMÍLIAS', APARECERÁ A SEGUINTE TELA:

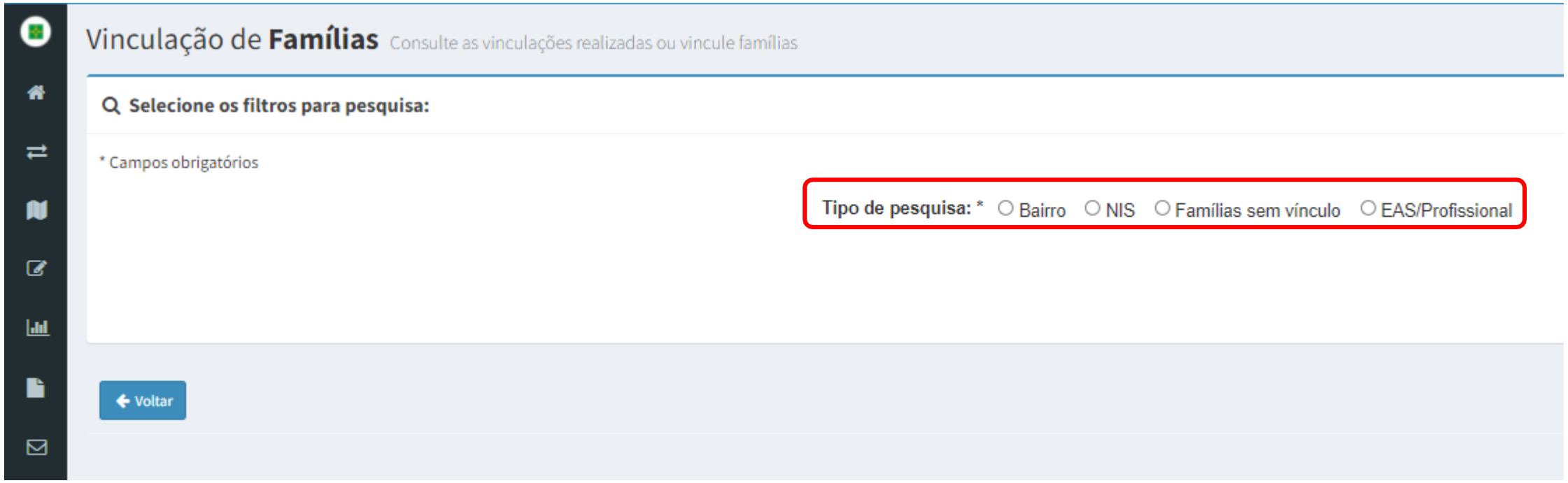

SUS MINISTÉRIO DA SAÚDE

VINCULAÇÃO DE FAMÍLIAS POR BAIRRO - AO CLICAR EM TIPO DE PESQUISA 'BAIRRO', APARECERÁ A SEGUIR. DIGITE O NOME BAIRRO E CLIQUE EM 'PESQUISAR'

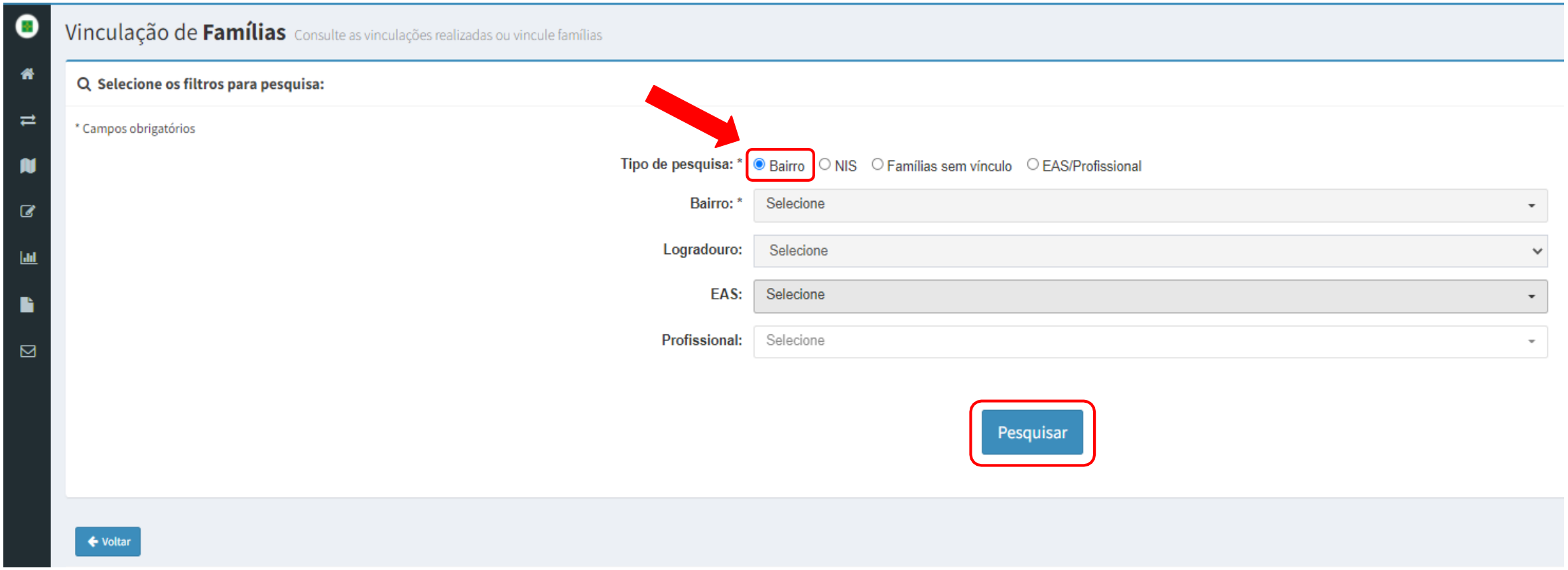

SUS MINISTÉRIO DA SAÚDE

APÓS CLICAR EM 'BAIRRO' E EM 'PESQUISAR', APARECERÁ A TELA ABAIXO:

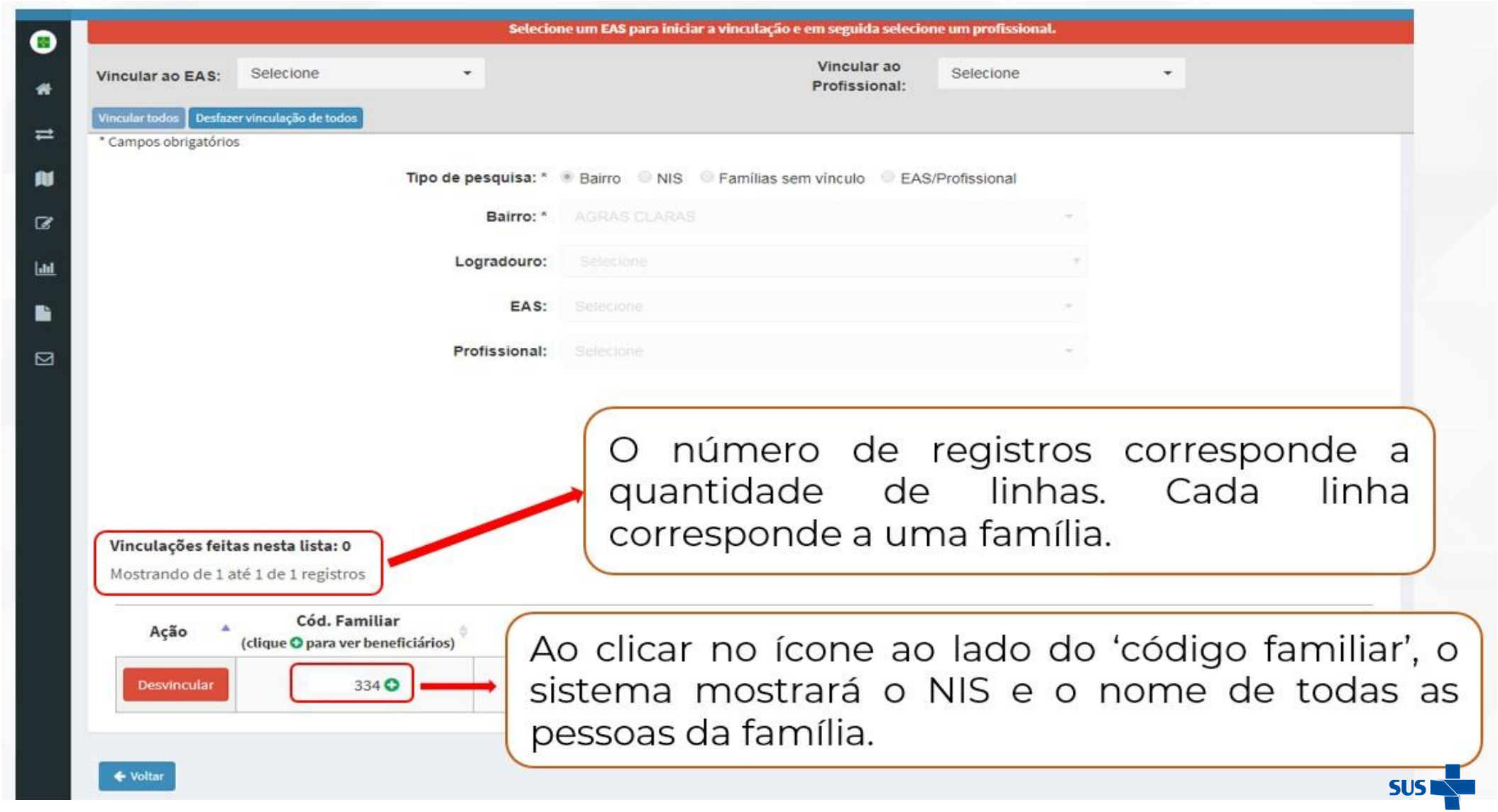

O número de registros corresponde a quantidade de linhas. Cada linha corresponde a uma família.

Ao clicar no ícone ao lado do 'código familiar', o sistema mostrará o NIS e o nome de todas as pessoas da família.

SUS

MINISTÉRIO DA SAÚDE

EM SEGUIDA, O SISTEMA MOSTRARÁ A TELA A SEGUIR:

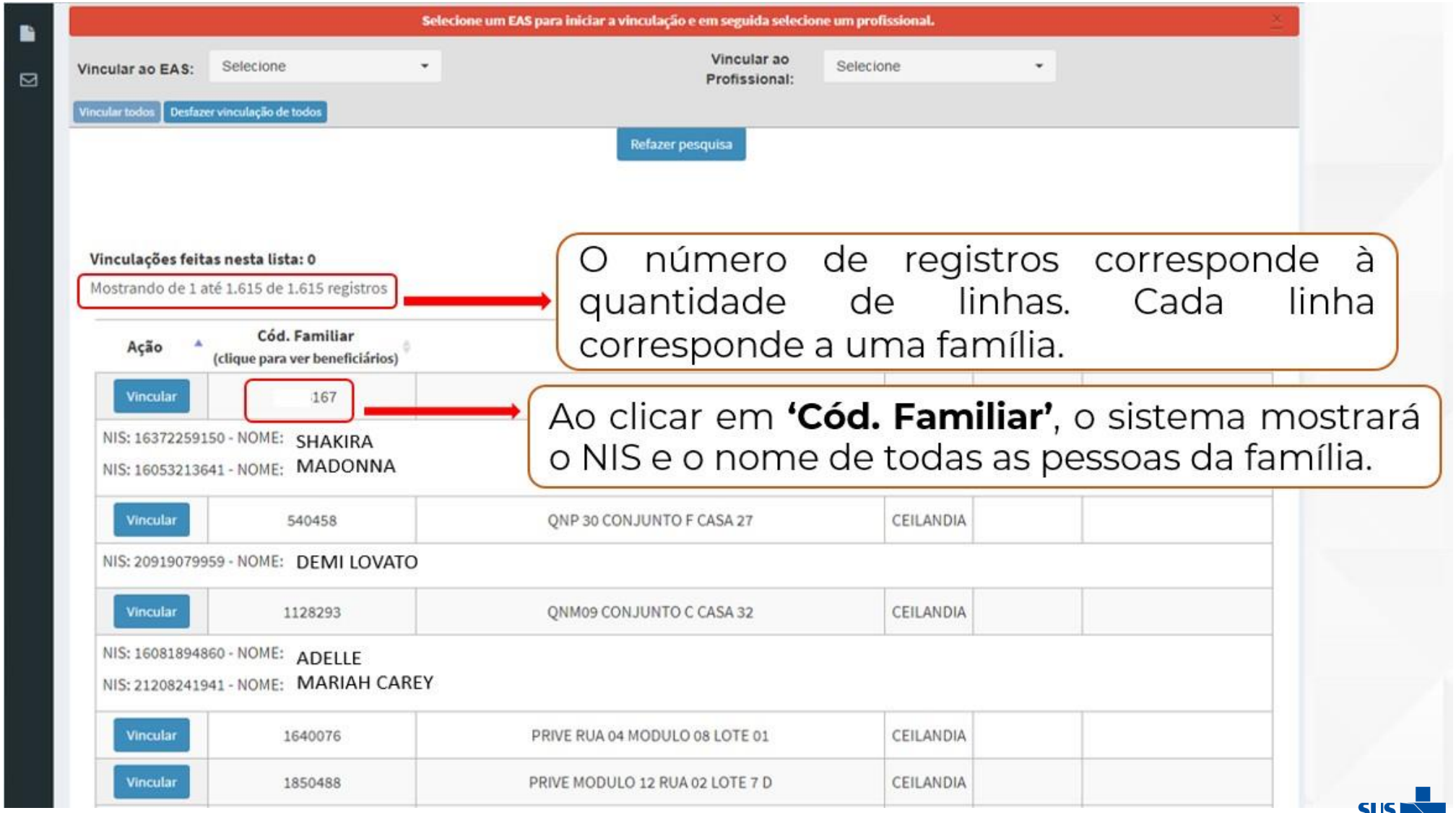

O número de registros corresponde à quantidade de linhas. Cada linha corresponde a uma família.

Ao clicar em **'Cód. Familiar'**, o sistema mostrará o NIS e o nome de todas as pessoas da família.

SUS MINISTÉRIO DA SAÚDE

SELECIONE O 'EAS' E O 'PROFISSIONAL' PARA A VINCULAÇÃO. EM SEGUIDA CLIQUE EM 'VINCULAR TODOS' (PARA VINCULAR TODOS OS REGISTROS DE UMA SÓ VEZ) OU CLIQUE EM 'VINCULAR' (PARA VINCULAR FAMÍLIA POR FAMÍLIA)

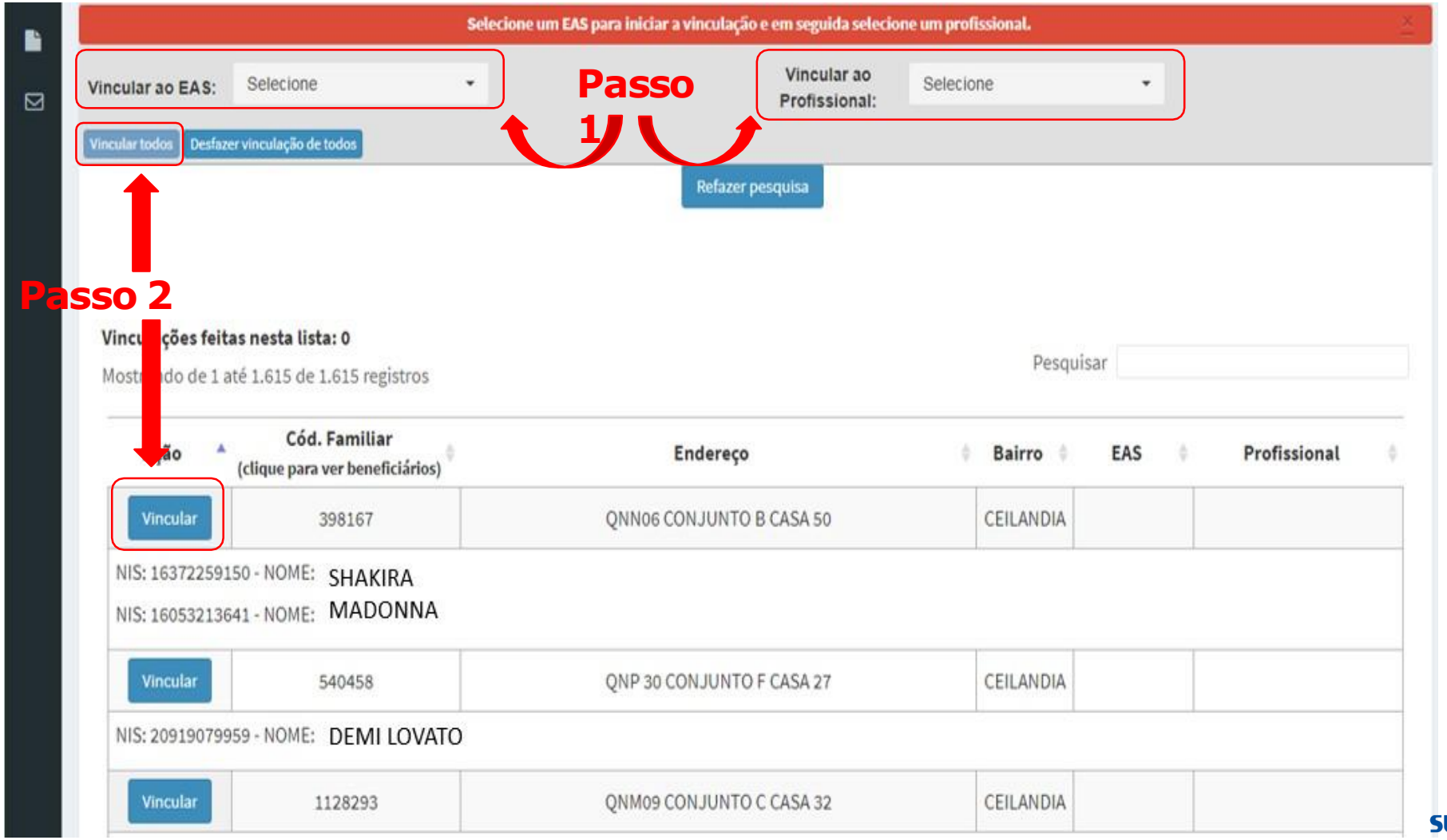

SUS MINISTÉRIO DA SAÚDE

AO CLICAR EM 'VINCULAR TODOS', APARECERÁ O QUESTIONAMENTO A SEGUIR:

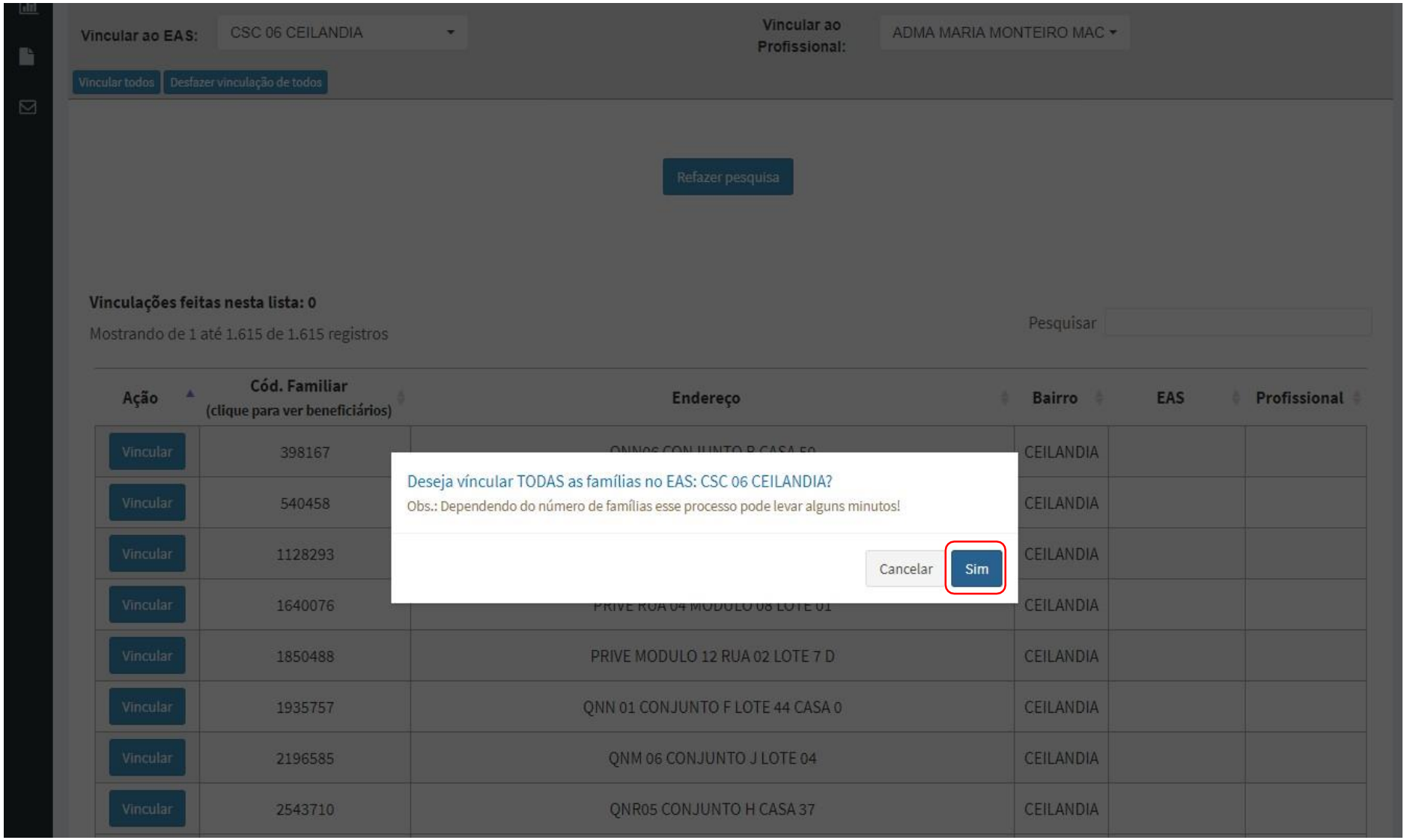

SUS MINISTÉRIO DA SAÚDE

EM SEGUIDA, APARECERÁ A SEGUINTE MENSAGEM DE CONFIRMAÇÃO DA VINCULAÇÃO:

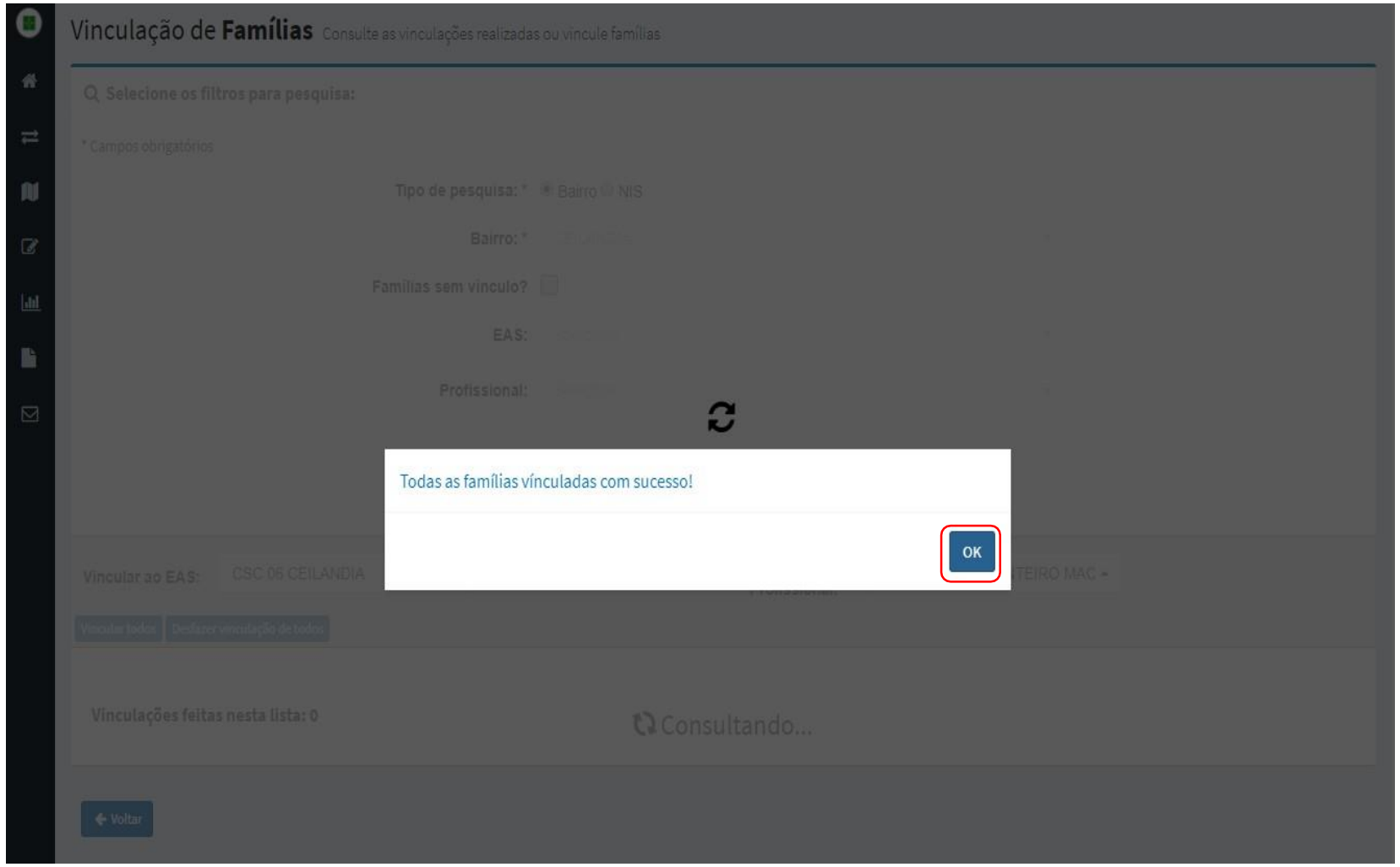

SUS MINISTÉRIO DA SAÚDE

APÓS A VINCULAÇÃO, O SISTEMA MOSTRARÁ A TELA ABAIXO. NO CAMPO 'AÇÃO', A OPÇÃO 'VINCULAR' SERÁ SUBSTITUÍDA POR 'DESVINCULAR'. NOS CAMPOS 'EAS' 'PROFISSIONAL' APARECERÃO O NOME DA EAS E DO PROFISSIONAL VINCULADOS ÀS FAMÍLIAS

Vincular ao EAS: CSC 06 CEILANDIA

Vincular ao Profissional: Beyonce

Vincular todos | Desfazer vinculação de todos

Vinculações feitas nesta lista: 0

Mostrando de 1 até 1.615 de 1.615 registros

Pesquisar

Ação	Cód. Familiar (clique para ver beneficiários)	Endereço	Bairro	EAS	Profissional
Desvincular	398167	QNN06 CONJUNTO B CASA 50	CEILANDIA	CSC 06 CEILANDIA	Nina
Desvincular	540458	QNP 30 CONJUNTO F CASA 27	CEILANDIA	CSC 06 CEILANDIA	Nina
Desvincular	1128293	QNM09 CONJUNTO C CASA 32	CEILANDIA	CSC 06 CEILANDIA	Nina
Desvincular	1640076	PRIVE RUA 04 MODULO 08 LOTE 01	CEILANDIA	CSC 06 CEILANDIA	Nina
Desvincular	1850488	PRIVE MODULO 12 RUA 02 LOTE 7 D	CEILANDIA	CSC 06 CEILANDIA	Nina
Vincular	1935757	QNN 01 CONJUNTO F LOTE 44 CASA 0	CEILANDIA		
Vincular	2196585	QNM 06 CONJUNTO J LOTE 04	CEILANDIA		

SUS

MINISTÉRIO DA SAÚDE

PARA DESVINCULAR AS FAMÍLIAS, CLIQUE EM 'DESFAZER VINCULAÇÃO DE TODOS' (PARA DESVINCULAR TODOS OS REGISTROS DE UMA SÓ VEZ) OU CLIQUE EM 'DESVINCULAR' (PARA DESVINCULAR UM POR VEZ)

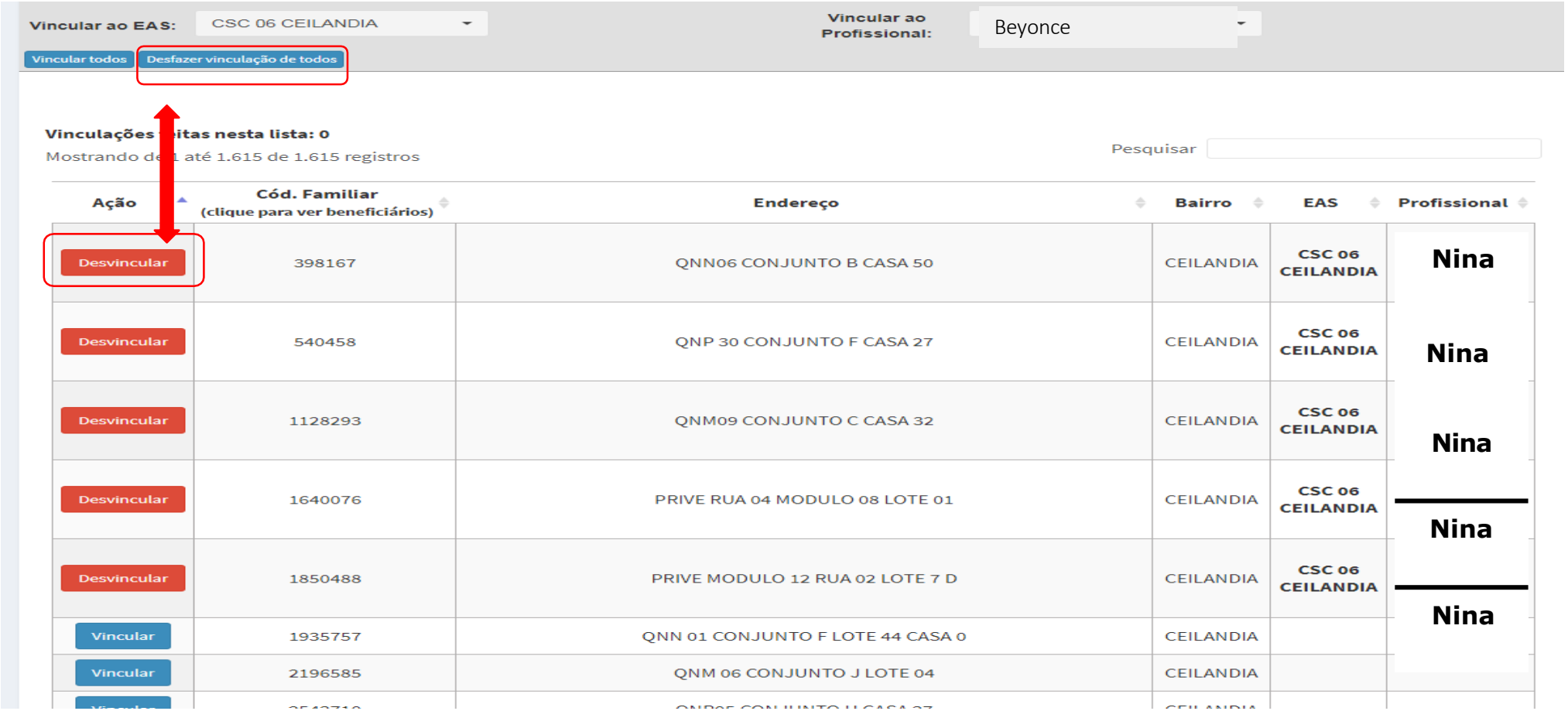

SUS MINISTÉRIO DA SAÚDE

VINCULANDO AS FAMÍLIAS POR 'NIS'

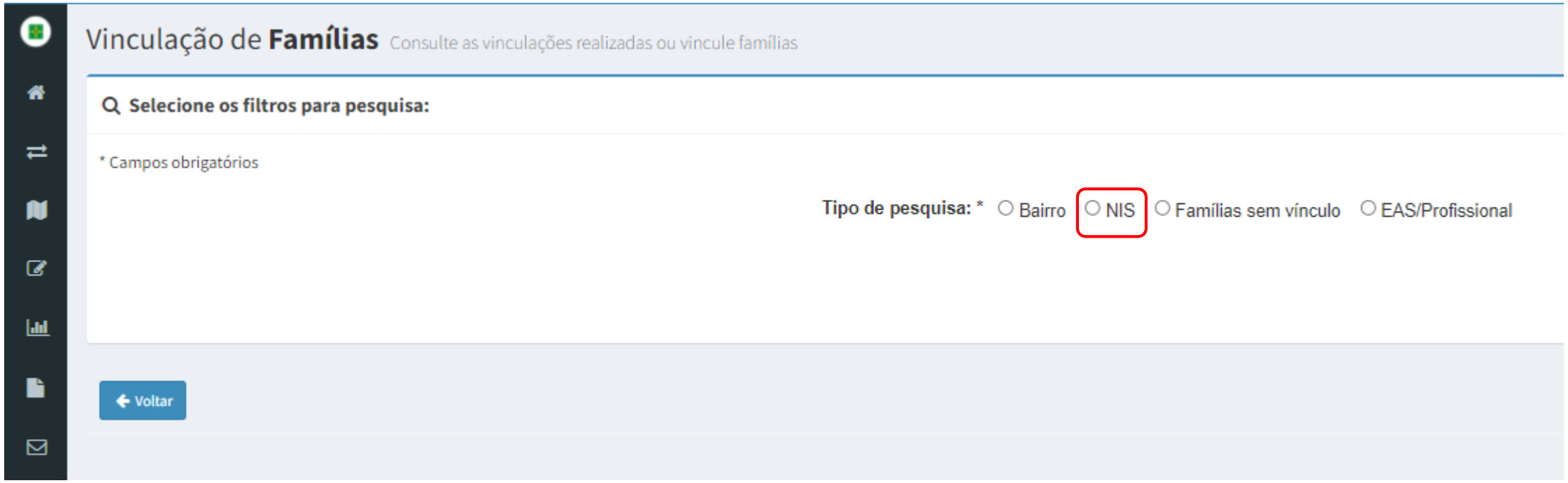

SUS MINISTÉRIO DA SAÚDE

VINCULANDO AS FAMÍLIAS POR 'NIS'

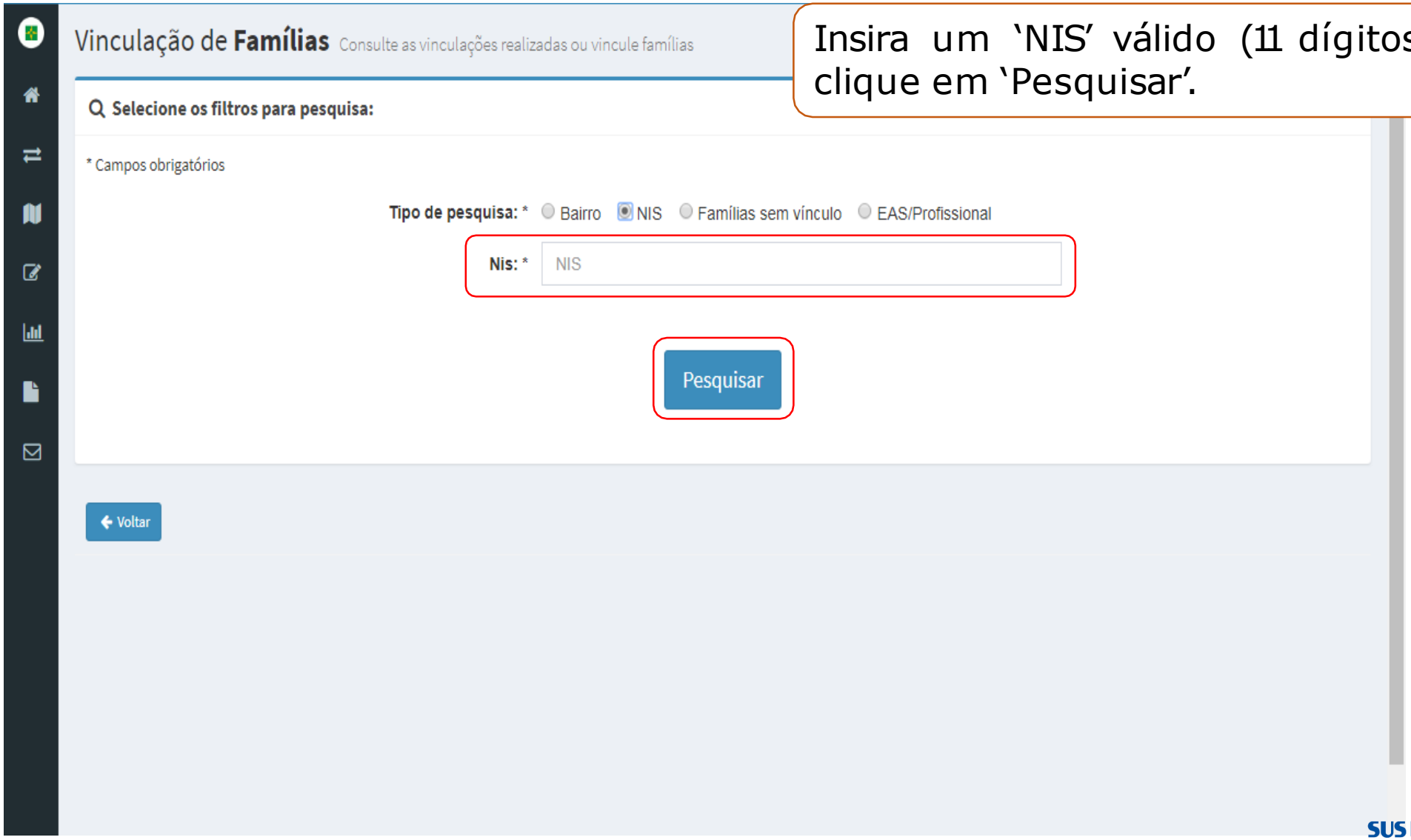

Insira um 'NIS' válido (11 dígitos) e clique em 'Pesquisar'.

SUS MINISTÉRIO DA SAÚDE

AO SELECIONAR O 'TIPO DE PESQUISA: NIS' APARECERÁ A SEGUINTE TELA:

Vinculação de **Famílias** Consulte as vinculações realizadas ou vincule famílias

Selecione os filtros para pesquisa:

* Campos obrigatórios

Tipo de pesquisa: * Bairro NIS

Nis: * 23766701386

Refazer pesquisa

Selecione um EAS para iniciar a vinculação e em seguida selecione um profissional.

Vincular ao EAS: Selecione

Vincular todos | Desfazer vinculação de todos

Vinculações feitas nesta lista: 0

Mostrando de 1 até 1 de 1 registros

Ação	Cód. Familiar (clique para ver beneficiários)	Endereço	Bairro	EAS	Profissional
Vincular	47030312	56 SHA C	AQUAS CLARA		

Voltar

O sistema mostrará somente uma linha, que corresponde à família do NIS pesquisado.

SUS MINISTÉRIO DA SAÚDE

SELECIONE O 'EAS' E O 'PROFISSIONAL' PARA A VINCULAÇÃO. EM SEGUIDA CLIQUE EM 'VINCULAR' PARA VINCULAR FAMÍLIA

SUS MINISTÉRIO DA SAÚDE

APÓS A VINCULAÇÃO, O SISTEMA MOSTRARÁ A TELA ABAIXO. NO CAMPO 'AÇÃO', A OPÇÃO 'VINCULAR' SERÁ SUBSTITUÍDA POR 'DESVINCULAR'. NOS CAMPOS 'EAS' E 'PROFISSIONAL' APARECERÃO O NOME DA EAS E DO PROFISSIONAL VINCULADO À FAMÍLIA

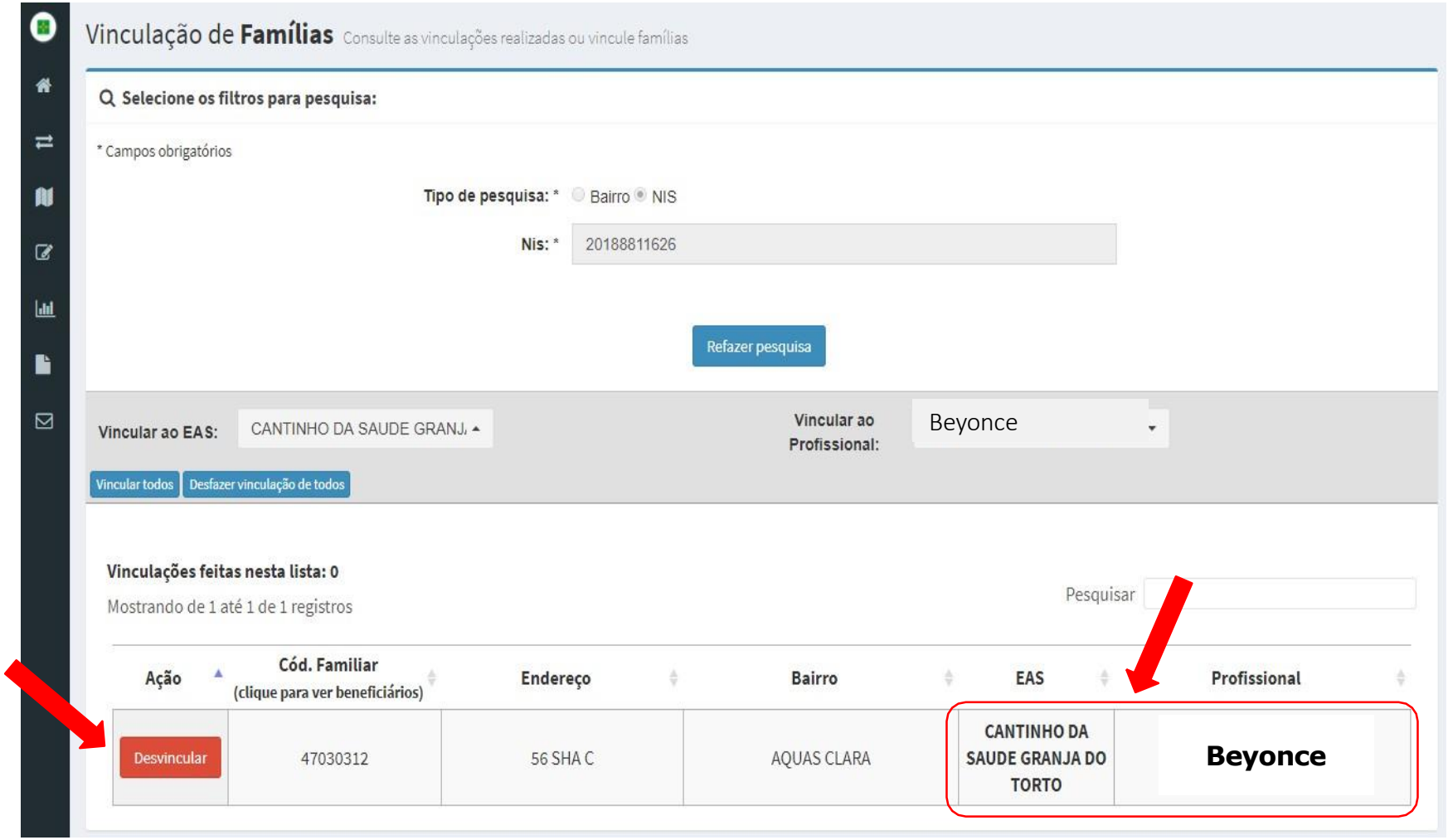

SUS MINISTÉRIO DA SAÚDE

PARA DESVINCULAR A FAMÍLIA, CLIQUE EM ‘DESVINCULAR’

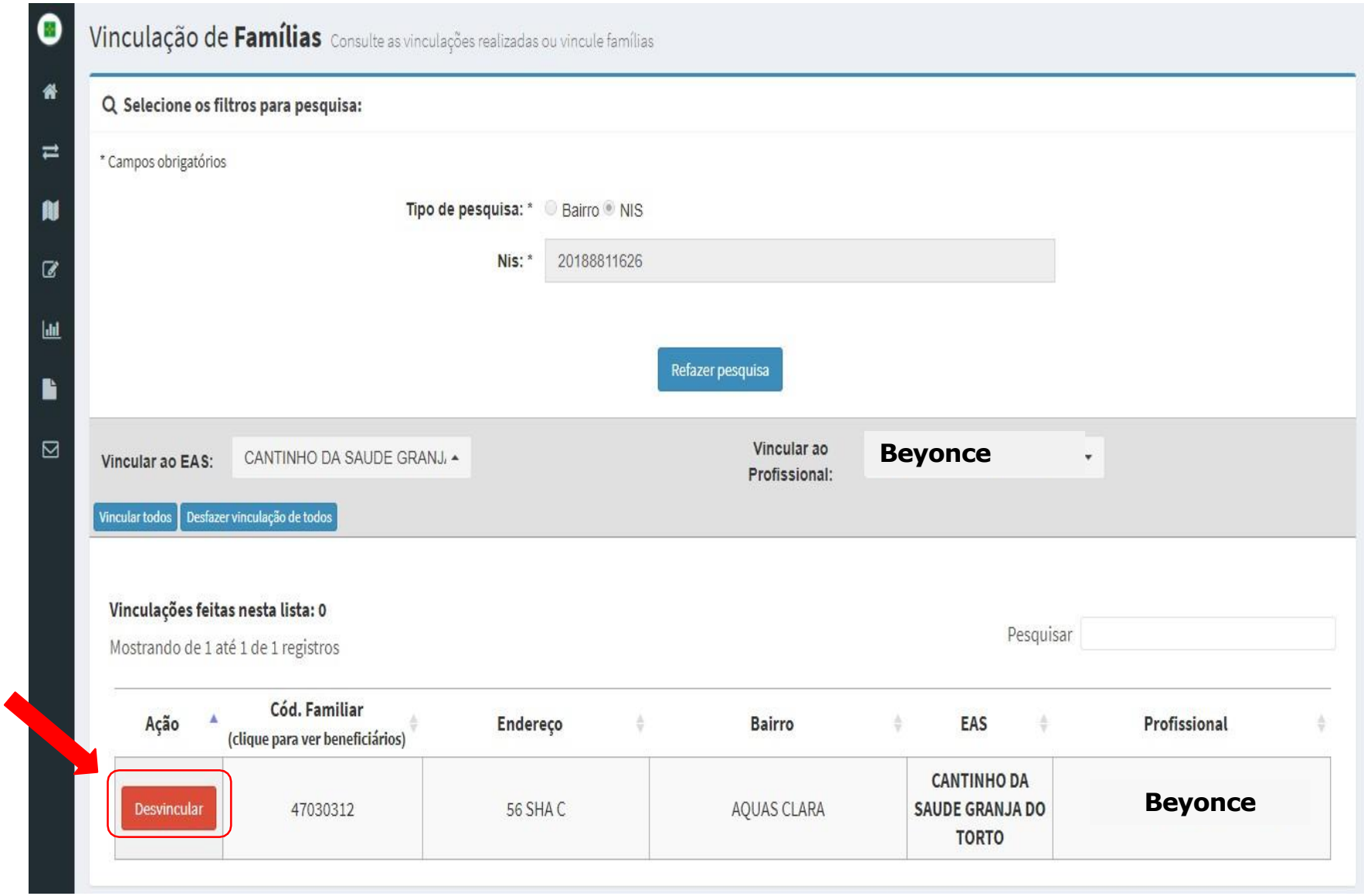

SUS MINISTÉRIO DA SAÚDE

VINCULANDO AS FAMÍLIAS POR 'EAS/PROFISSIONAL'

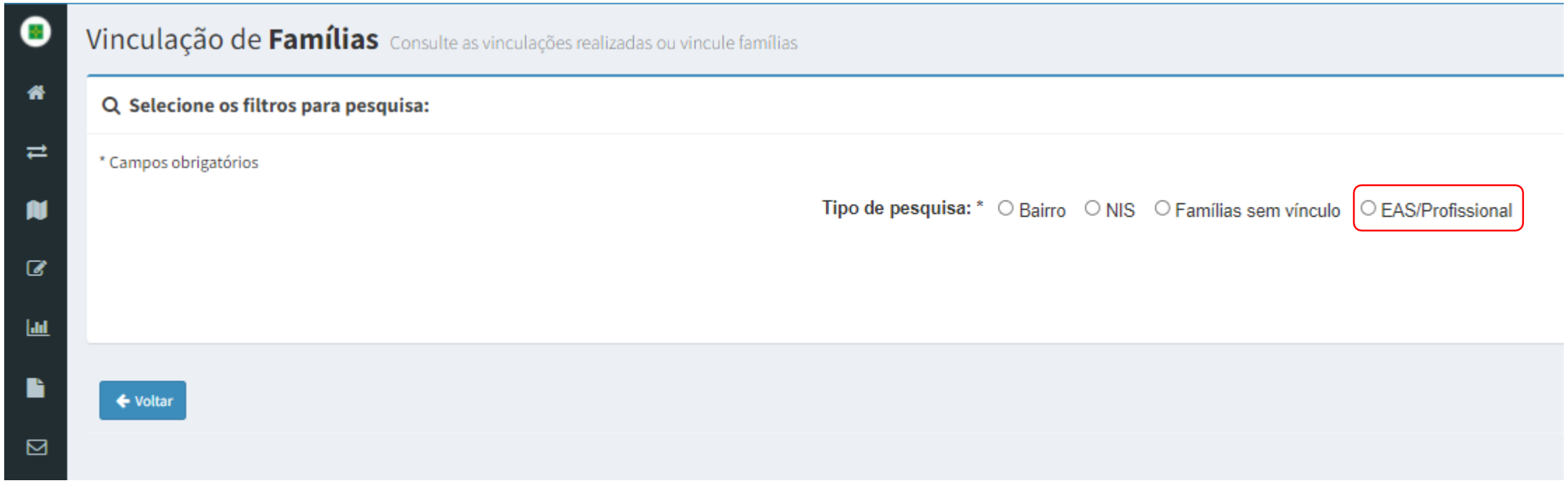

Importante!

A família e/ou indivíduo somente perde o vínculo ao EAS quando ocorrer alteração, no Cadastro Único, do código do IBGE do seu município de residência; ou seja, somente quando a família muda de município e o atualiza seu endereço no Cadastro Único.

SUS MINISTÉRIO DA SAÚDE

VINCULANDO AS FAMÍLIAS POR 'EAS' - CONTINUAÇÃO

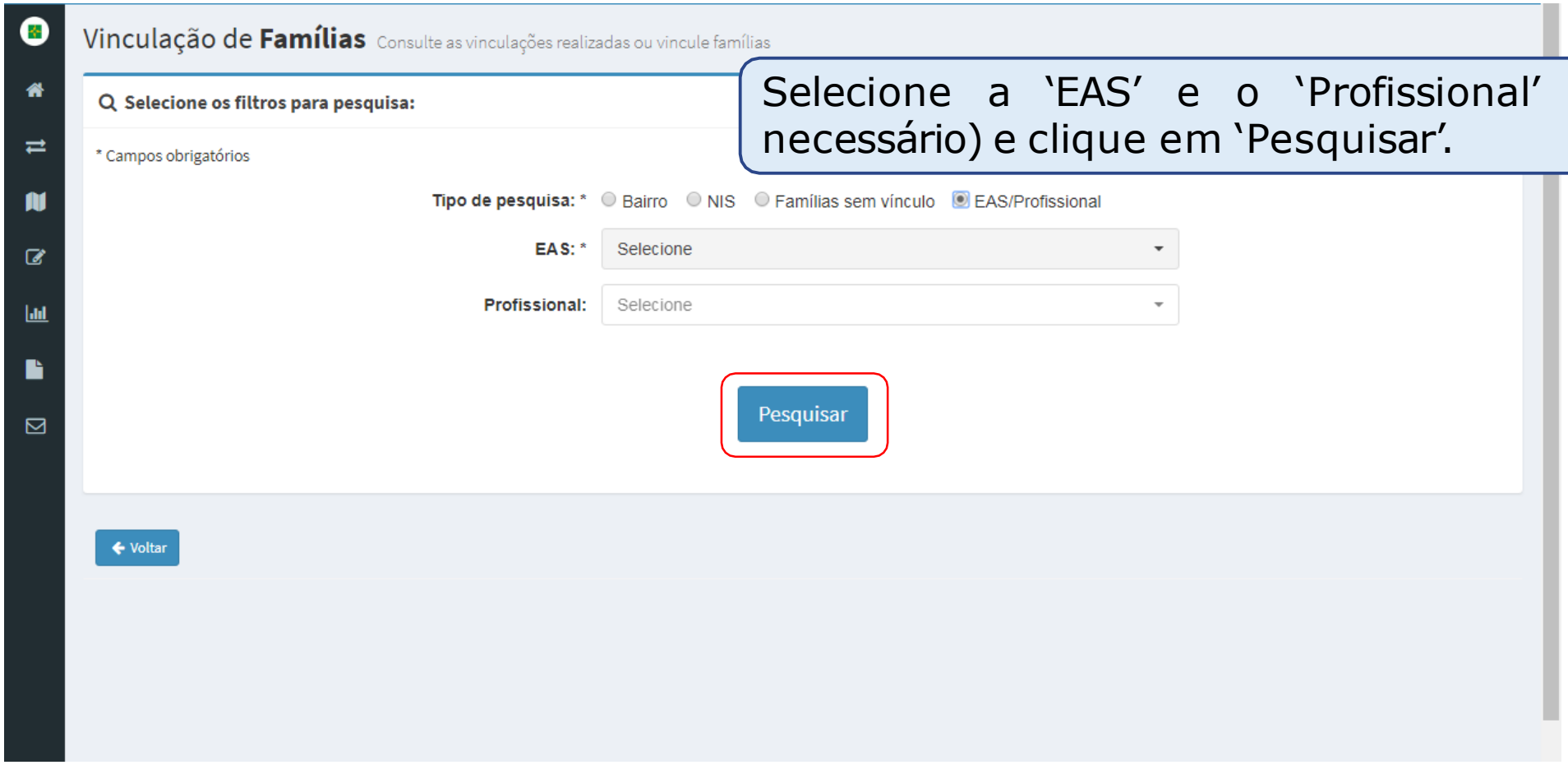

Selecione a 'EAS' e o 'Profissional' (se necessário) e clique em 'Pesquisar'.

SUS MINISTÉRIO DA SAÚDE

SELECIONE O NOVO 'EAS' E O NOVO 'PROFISSIONAL' PARA A REFAZER A VINCULAÇÃO. EM SEGUIDA CLIQUE EM 'VINCULAR TODOS' (PARA REFAZER A VINCULAÇÃO DE TODOS OS REGISTROS DE UMA SÓ VEZ) OU CLIQUE EM 'DESVINCULAR' (PARA REFAZER A VINCULAÇÃO FAMÍLIA POR FAMÍLIA)

SUS MINISTÉRIO DA SAÚDE

AO CLICAR EM 'VINCULAR TODOS' APARECERÁ O QUESTIONAMENTO A SEGUIR:

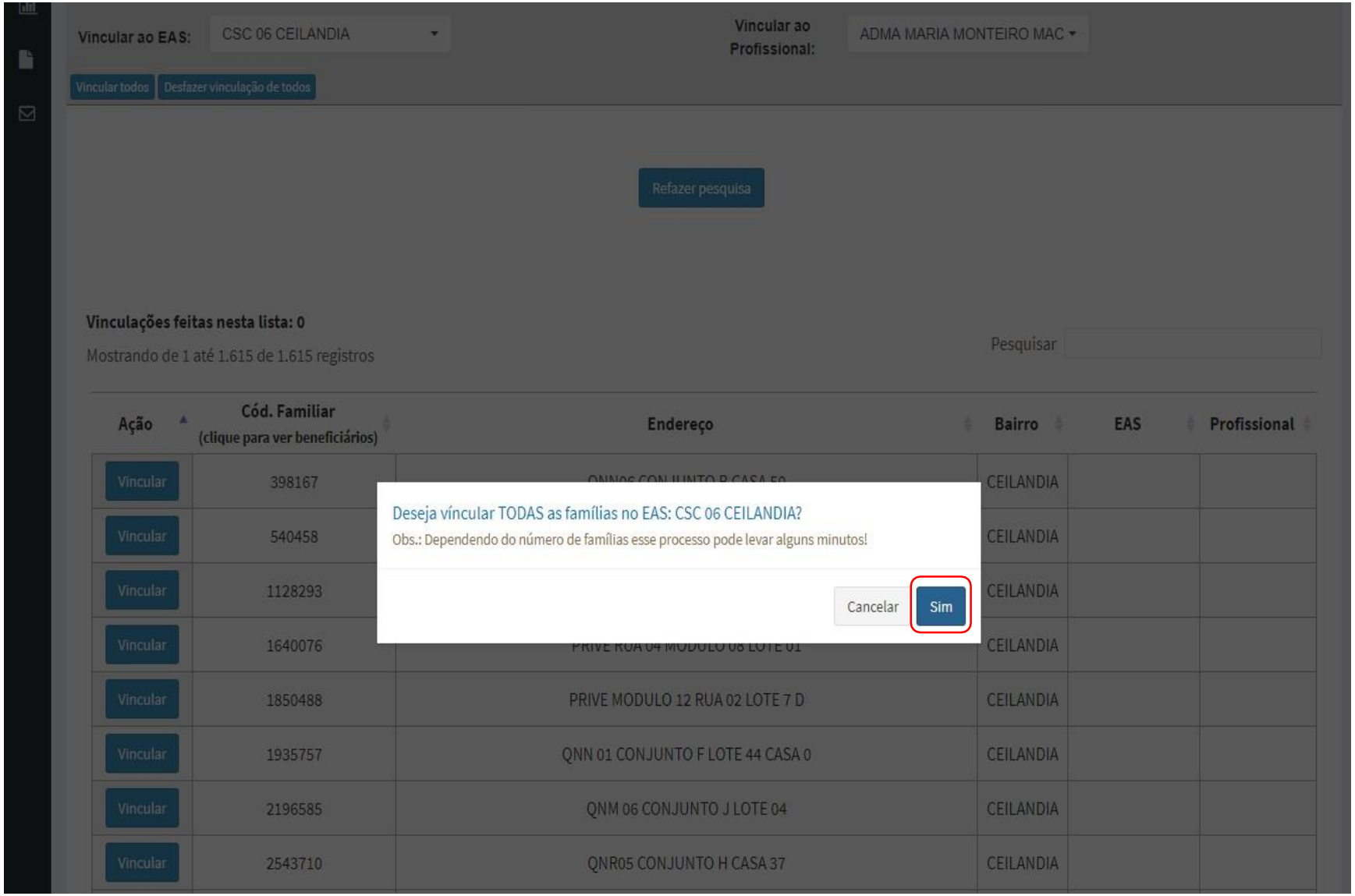

SUS MINISTÉRIO DA SAÚDE

EM SEGUIDA, APARECERÁ A SEGUINTE MENSAGEM DE CONFIRMAÇÃO DA VINCULAÇÃO:

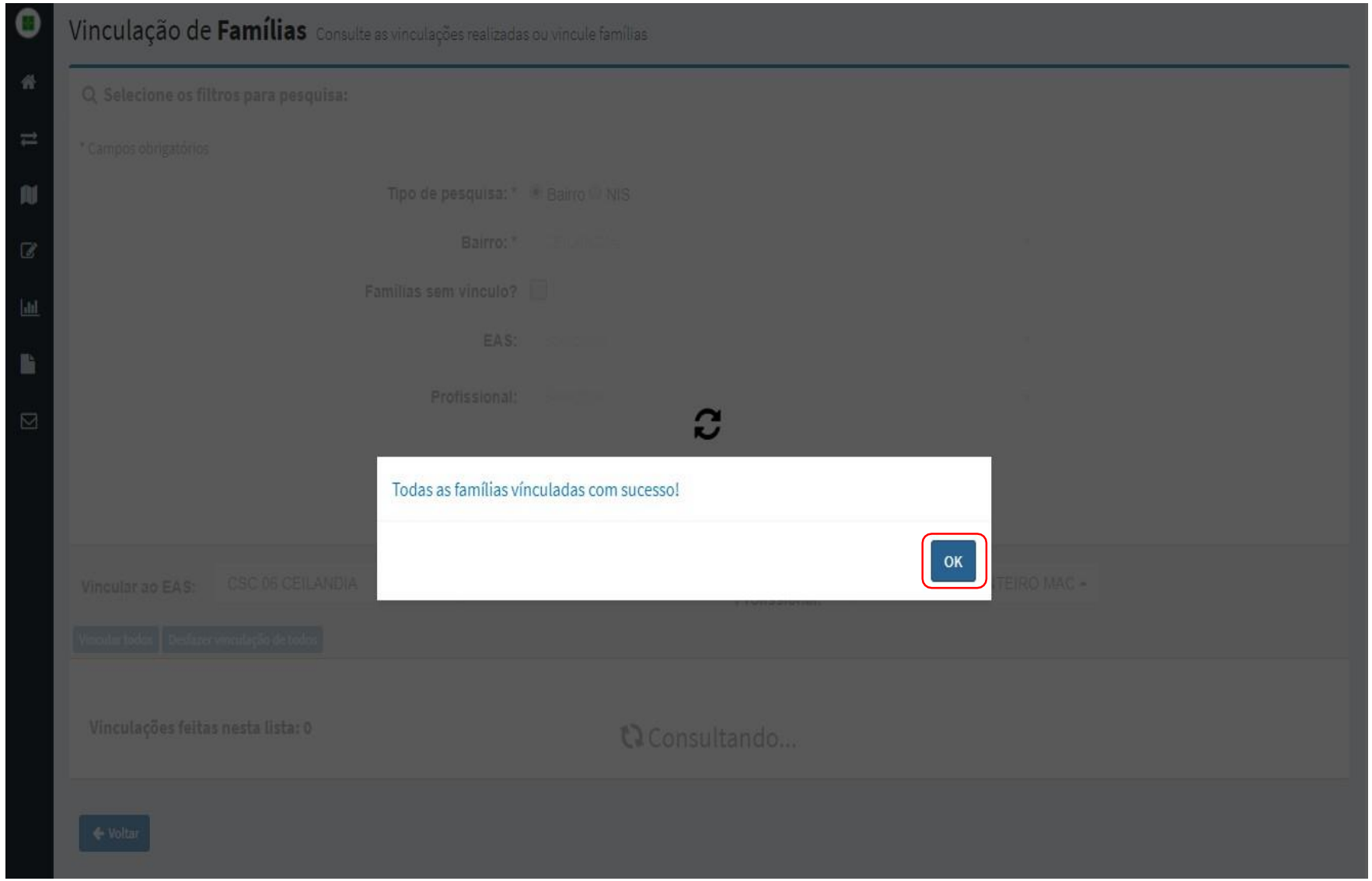

SUS MINISTÉRIO DA SAÚDE

VINCULANDO AS FAMÍLIAS POR 'FAMÍLIAS SEM VÍNCULO'

Esta função deve ser utilizada para as famílias que **não** foram vinculadas em **vigência anterior**.

Selecione o 'Tipo de pesquisa: Famílias sem vínculo'.

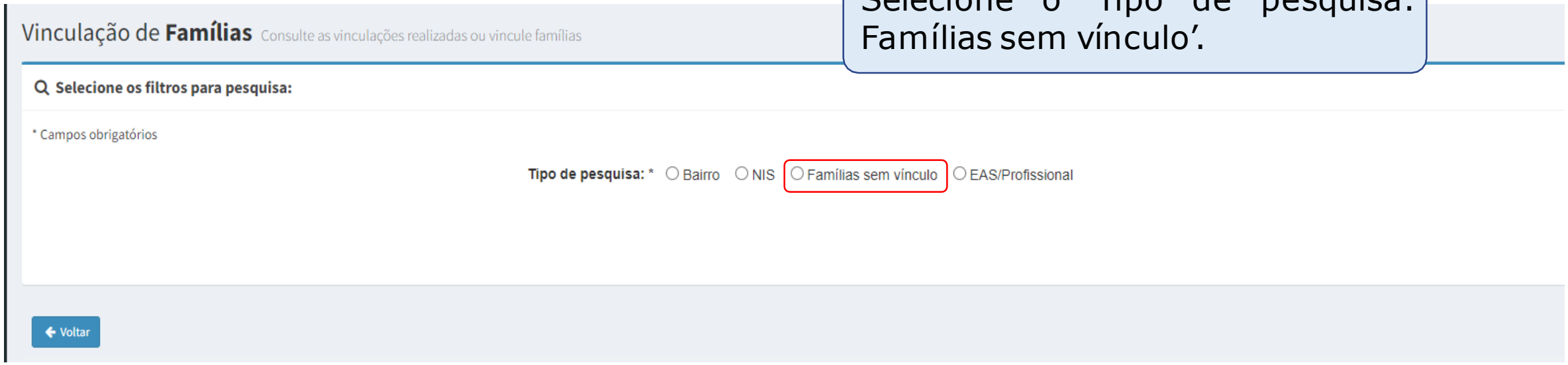

Importante!

A família e/ou indivíduo somente perde o vínculo ao EAS quando ocorrer alteração, no Cadastro Único, do código do IBGE do seu município de residência; ou seja, somente quando a família muda de município e o atualiza seu endereço no Cadastro Único.

SUS MINISTÉRIO DA SAÚDE

VINCULANDO AS FAMÍLIAS POR 'FAMÍLIAS SEM VÍNCULO' - CONTINUAÇÃO

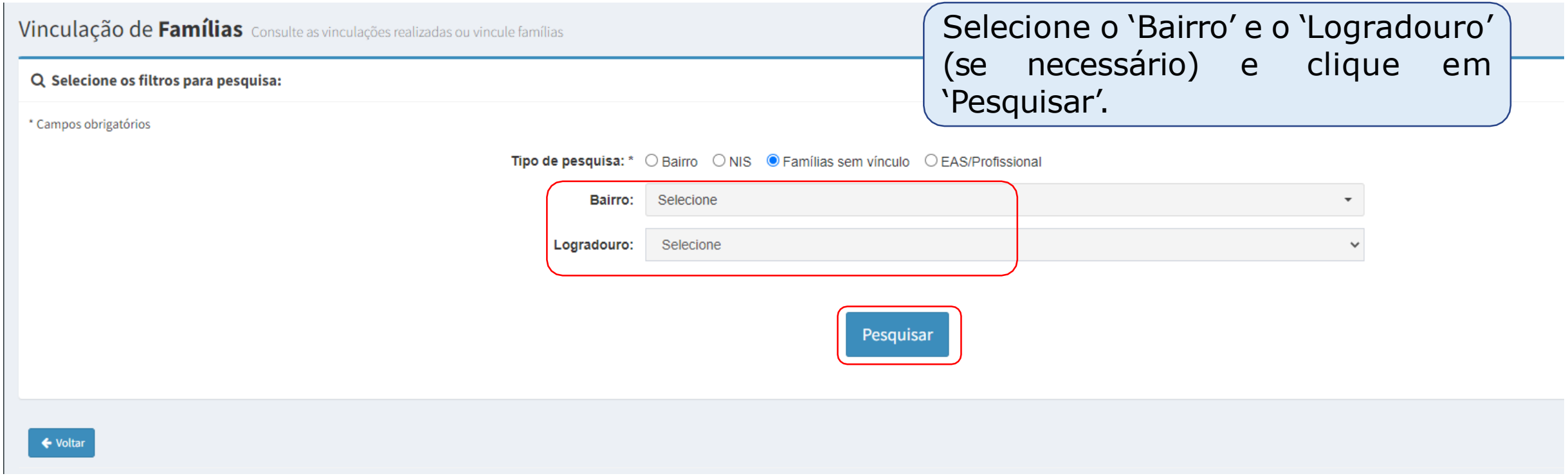

Selecione o 'Bairro' e o 'Logradouro' (se necessário) e clique em 'Pesquisar'.

SUS MINISTÉRIO DA SAÚDE

O SISTEMA LISTARÁ AS FAMÍLIAS SEM VÍNCULO NO 'BAIRRO' OU 'LOGRADOURO' PARA QUE SEJA REALIZADA A VINCULAÇÃO

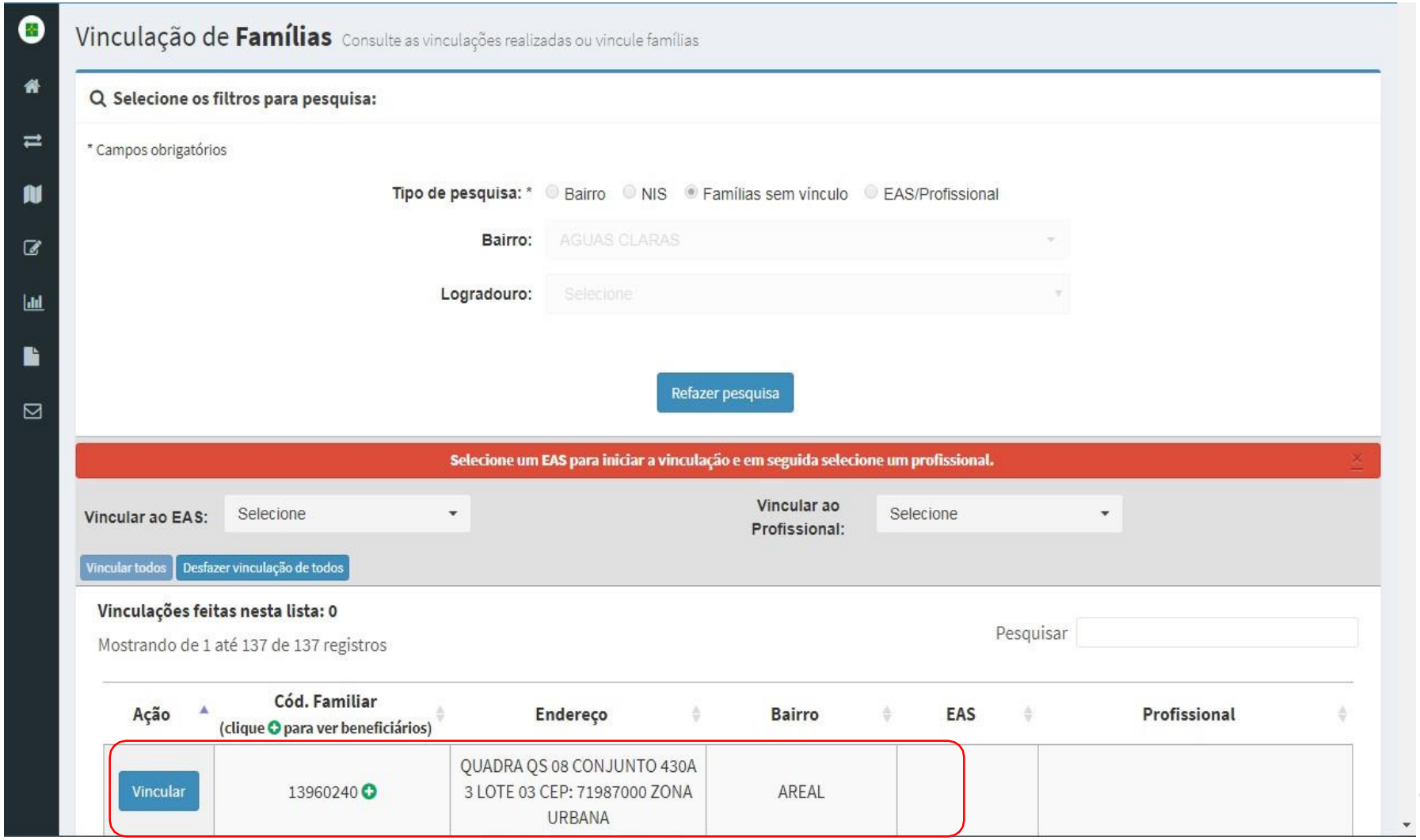

SUS MINISTÉRIO DA SAÚDE

SELECIONE O ‘EAS’ E O ‘PROFISSIONAL’ PARA A VINCULAÇÃO. EM SEGUIDA CLIQUE EM ‘VINCULAR TODOS’ (PARA VINCULAR TODOS OS REGISTROS DE UMA SÓ VEZ) OU CLIQUE EM ‘VINCULAR’ (PARA VINCULAR FAMÍLIA POR FAMÍLIA)

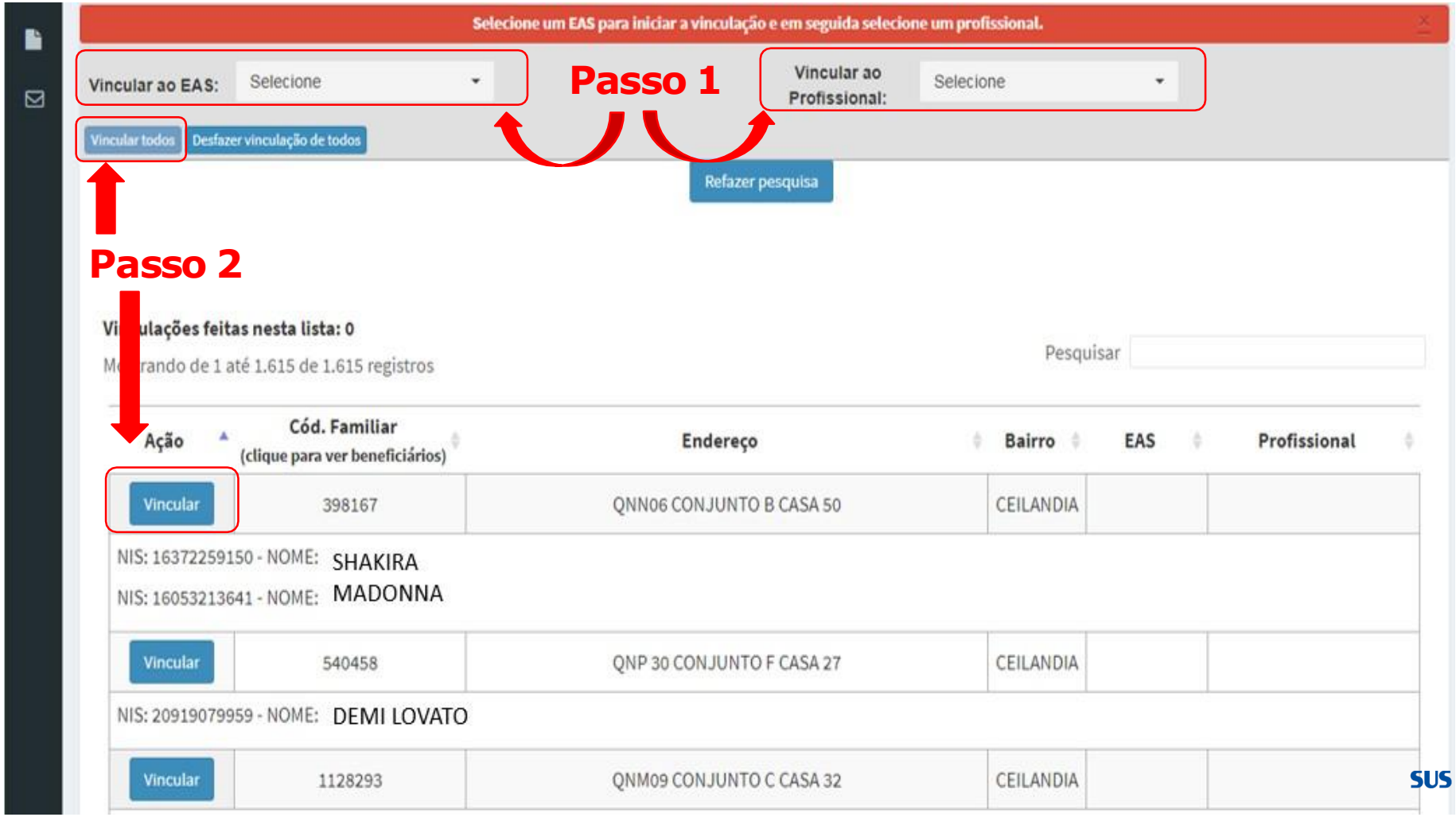

SUS MINISTÉRIO DA SAÚDE

Ministério da Saúde
Secretaria de Atenção Primária à Saúde – SAPS
Departamento de Prevenção e Promoção da Saúde – DEPPROS
Coordenação-Geral de Equidade e Determinantes Sociais em Saúde – CGEDESS

(61) 3315-9033/9024
bfasaude@saude.gov.br